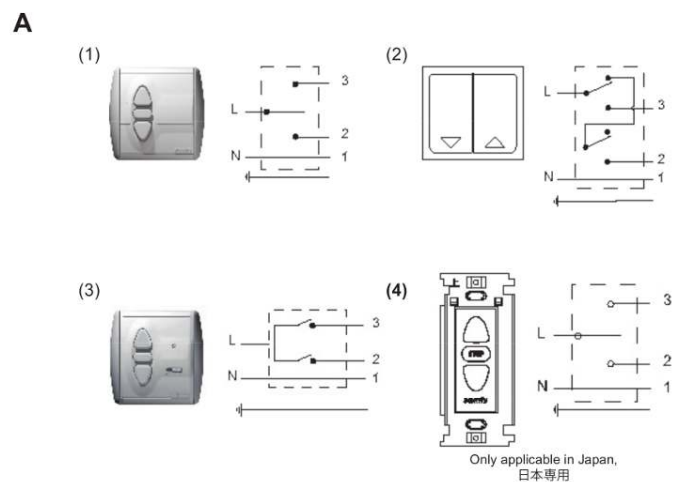


# Glydea™ 35e & 60e WT

A) Kompatybilne układy sterowania -  
okablowanie układu sterowania

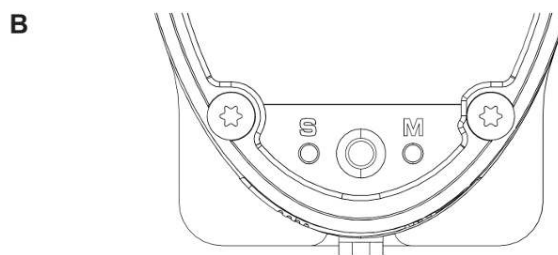
- 1) Inis Uno
- 2) Série espace
- 3) Centralis Uno IB



B) Ustawianie za pomocą przycisków napędu oraz układu sterowania przełączaniem AC

Potrzebny jest mały spinacz do papieru do naciskania na przyciski Mode (Tryb) i Set (Ustawienie).  
Podczas ustawiania, podłączyć napęd w jednym kierunku

Zasłona rozwinie się powoli do końca, a następnie powróci, aby możliwe było ustawienie obu położeń krańcowych.  
Potem zasłona zwinie się z normalną prędkością.  
Pozostawić włączony napęd w tym samym kierunku, aż do zakończenia procesu.



B1) Nacisnąć i przytrzymać przycisk M, aż zielona lampka LED zaświeci się umożliwiając dostęp do trybu ustawień.

W każdej chwili można wyjść z trybu ustawień naciskając na przycisk M do momentu zgaśnięcia lampki LED.

B2) Zmiana kierunku obrotu napędu

1) Nacisnąć na przycisk S, aby zmienić kierunek obrotu. Zielona LED włączona = Otwarte/przeciwnie do kierunku ruchu wskazówek zegara, Zielona LED miga = Otwarte/zgodnie z kierunkiem ruchu wskazówek zegara

2) Nacisnąć na przycisk M, aby potwierdzić zmianę i przejść do następnego etapu. Świeci się czerwona lampka.

B3) Ustawianie zwalniania zasłony

Przesunąć zasłonę do położenia krańcowego OTWARTE (GÓRA)

1) Nacisnąć na przycisk S w trybie sekwencyjnym, aby ustawić konfigurację rozsuwania zasłony.

2) Nacisnąć na przycisk M, aby potwierdzić nową konfigurację zwalniania zasłony.

Lampka LED miga na przemian na zielono i czerwono, a zasłona zaczyna otwierać się i zamykać.

B4) Ustawianie prędkości

1) Nacisnąć na przycisk S, aby zmienić prędkość z 15 cm/s na 17,5 cm/s, 20 cm/s, 12,5 cm/s i z powrotem na 15 cm/s

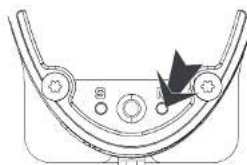
2) Nacisnąć na przycisk M, aby potwierdzić i powrócić do ustawienia kierunku. Zielona lampka LED świeci się lub miga.

B5) Kasowanie pamięci napędu

Wcisnąć i przytrzymać przycisk SET do momentu, aż napęd wykona ruch w jednym kierunku i z powrotem 3 razy z rzędu i zaświeci się czerwona lampka LED (12 sekund).

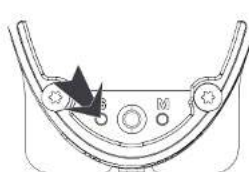
Lampka świeci się przez 4 sekundy, następnie napęd zostaje zresetowany.

B1

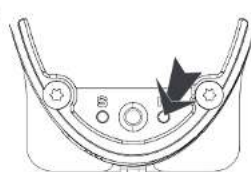


B2

(1)

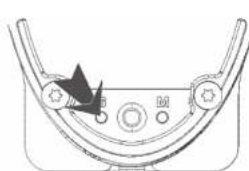


(2)

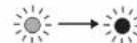
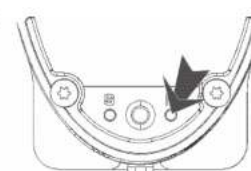


B3

(1)

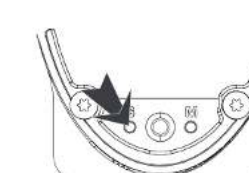


(2)

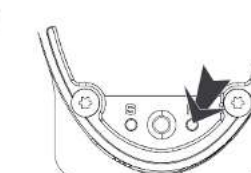


B4

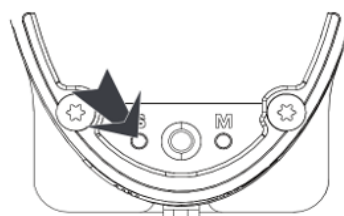
(1)



(2)



B5



## Adres Somfy Polska

Polska  
Somfy Sp. z o.o.

Ul. Marywilska 34J  
03-228 Warszawa  
Tel: +48 22 50 95 300

e-mail: [biuro@somfy.pl](mailto:biuro@somfy.pl)  
Internet: [www.somfy.pl](http://www.somfy.pl)